

# COME CONDIVIDERE I TUOI GIGA DA AREA CLIENTI WINDTRE

## 1. Si sceglie una numerazione di linea fissa da menu laterale

The screenshot displays the WindTre customer portal interface. On the left, a sidebar menu is visible under the heading 'Linea Telefonica'. The menu items include: '329-xxxxxxx' (with a mobile phone icon), 'Cambia linea' (circled in orange), 'Il tuo Profilo', 'La tua Offerta', 'Il tuo Traffico', 'Il tuo Credito', 'Easy Pay', 'Telefono Incluso', 'Tracking Linea Fissa', and 'Estero'. At the bottom of the sidebar is a 'Stato del Servizio' section with a signal tower icon and a 'SCOPRI' button.


The main content area is titled 'LA TUA OFFERTA' and shows account details: 'Data di Attivazione: 12/09/2018', 'Piano Tariffario: Wind Basic', and 'Credito: 12,65 €'. A 'RICARICA' button is present in the top right. Below this, there are sections for 'Unlimited', 'Internat', and 'Traffico', each with a 'modifica' link.

A modal dialog box titled 'SELEZIONA LINEA E IMPOSTA PREFERITA' is overlaid on the screen. It contains the following text: 'Clicca sulla linea che vuoi consultare dall'elenco per accedere all'Area Clienti. Contrassegna con una stella la linea che vuoi visualizzare negli accessi futuri.' Below the text is a list of five phone numbers, each with a star icon to its right. The numbers are: '329-xxxxxxx', '329-xxxxxxx', '389-xxxxxxx', '329-xxxxxxx', and '06-xxxxxxx' (circled in orange). At the bottom of the dialog is a 'CONTINUA' button.

At the bottom right of the main content area, there is a 'VISUALIZZA DETTAGLI' button.

## 2. Basta cliccare su **Giga illimitati per le tue SIM**

Linea Telefonica

 06-xxxxxxx

[Cambia linea](#)

Il tuo Profilo

La tua Offerta

Il tuo Traffico

Il tuo Credito

Easy Pay

Telefono Incluso

Tracking Linea Fissa

Estero

### Stato del Servizio

Verifica lo stato della rete nella tua zona



[SCOPRI](#)

### LA TUA OFFERTA

**Data di Attivazione**  
26/07/2020

**Piano Tariffario**  
Super Fibra

### Super Fibra

Fibra fino a 1 Gigabit per la tua casa e GIGA ILLIMITATI per le tue SIM Ricaricabili!

[modifica](#)

### GIGA ILLIMITATI

GIGA illimitati da condividere con le tue SIM

Per gestire l'opzione vai nella sezione **Giga illimitati per le tue SIM**

[modifica](#)

[VISUALIZZA DETTAGLI](#)

### FATTURE


**Storico delle fatture e stato dei pagamenti.**

A partire dal pagamento del 12 gennaio 2020, il conto telefonico Wind sarà mensile anticipato anziché bimestrale, fermo restando il prezzo dell'offerta del tutto invariato. Per ragioni tecnico operative, il passaggio al conto telefonico mensile potrà dar luogo, a partire dal pagamento del 22 dicembre 2019, ad un conto telefonico di raccordo di durata più breve ed importo inferiore rispetto all'attuale conto telefonico bimestrale. Scopri tutti i dettagli su [WINDTRE Informa](#)

[VISUALIZZA FATTURE](#)

### 3. Con i tasti **AGGIUNGI SIM** e è possibile gestire le SIM associate

Linea Telefonica

 06-xxxxxxx

[Cambia linea](#)

Il tuo Profilo

La tua Offerta

Il tuo Traffico

Il tuo Credito

Easy Pay

Telefono Incluso

Tracking Linea Fissa

Estero

### GIGA ILLIMITATI PER LE TUE SIM

Scegli a quale numeri regalare GIGA illimitati fino a un massimo di 3

### LE SIM DELLA TUA OFFERTA

Linea Fissa

06-xxxxxxx

SIM Associata

Stato

329-xxxxxxx

Attivo



329-xxxxxxx

Attivo



**AGGIUNGI SIM**

### Stato del Servizio


Verifica lo stato della rete nella tua zona



**SCOPRI**

## 4. Dal menù a tendina si sceglie il numero su cui attivare e si clicca **AGGIUNGI**

### Linea Telefonica

 06-xxxxxxx

[Cambia linea](#)

Il tuo Profilo

La tua Offerta

Il tuo Traffico

Il tuo Credito

Easy Pay

Telefono Incluso

Tracking Linea Fissa

Estero

### Stato del Servizio

Verifica lo stato della rete nella tua zona



**SCOPRI**

## GIGA ILLIMITATI PER LE TUE SIM

Scegli a quale numeri regalare GIGA illimitati fino a un massimo di 3

### LE SIM DELLA TUA OFFERTA

Linea Fissa

06-xxxxxxx

**SIM Associata**

**Stato**

329-xxxxxxx

Attivo



389-xxxxxxx

Attivo



### SIM DA AGGIUNGERE

Scegli...

389-xxxxxxx

333-xxxxxxx

**AGGIUNGI**